

Poliklinika Sabinov, n.o.



Výročná správa za rok 2021

Obsah

Profil spoločnosti

Predmet činnosti

História

Orgány spoločnosti

Organizačná štruktúra

Ekonomika spoločnosti a finančná situácia spoločnosti

Prehľad o príjmoch a výdavkoch

Sociálny fond 2021

Rozdelenie zisku 2021

Účtovná závierka neziskovej organizácie

Súvaha

Výkaz ziskov a strát

Správa nezávislého audítora k ročnej účtovnej závierke/Vyhlásenie účtovnej jednotky

Profil spoločnosti

Identifikačné údaje

Obchodné meno:	Poliklinika Sabinov, n. o.
Sídlo:	SNP 1, 083 01 Sabinov
IČO:	37 886 827
IČ DPH:	SK2022024345
Právna forma:	nezisková organizácia
Zakladateľ:	Mesto Sabinov, Námestie slobody 57, zastúpené Ing. Michalom Repaským, primátorom mesta
Dátum registrácie:	1.7.2005 pod č.OVVS-116/2005-NO Krajským úradom v Prešove
Výška základného imania:	103.361 €
Telefonický kontakt:	051/7739721,7739745
FAX:	051/7739708
email:	sekretariat@poliklinikasabinov.sk

Predmet činnosti

Poliklinika Sabinov, n. o. je právnym subjektom a bola založená Mestom Sabinov podľa § 5 zákona č.213/1997 Z. z. o neziskových organizáciách poskytujúcich všeobecne prospešné služby v znení zákona č.35/2002 Z. z. Predmetom činnosti je poskytovanie zdravotnej starostlivosti. Poskytovanie zdravotnej starostlivosti je hlavnou činnosťou (na poskytovanie zdravotnej starostlivosti je vydané samostatné rozhodnutie PSK), od 1.1.2020 je zdravotníckym zariadením a zdravotníckou činnosťou aj dopravná zdravotná služba – prevozy poistencov (na samotný výkon dopravnej zdravotnej služby je vydané rozhodnutie MZ SR, predtým živnostenský list), podnikateľskou činnosťou je podnájom priestorov pre ostatné subjekty pôsobiace v budove polikliniky, kopírovanie (činnosti vykonávané na základe živnostenského oprávnenia) a poliklinická lekáreň (na základe rozhodnutia PSK). Tieto činnosti sú financované v prevažnej miere z prostriedkov zdravotných poisťovní - Všeobecná zdravotná poisťovňa,

Dôvera – zdravotná poisťovňa a UNION – zdravotná poisťovňa, prípadne od iných subjektov. Potom sú to činnosti, ktoré boli vyvolané pandémiou (očkovanie, testovanie) so súhlasom RÚVZ, MZ SR, PSK a sú hradené cez zdravotné poisťovne, Ministerstvom zdravotníctva SR, alebo sú hradené priamo pacientmi.

História spoločnosti

Polikliniku Sabinov, n. o. založilo Mesto Sabinov, Námestie Slobody 57, IČO: 327735 zastúpené Ing. Petrom Molčanom – primátorom mesta podľa § 5 zákona č.213/1997 o neziskových organizáciách poskytujúcich všeobecne prospešné služby v znení zákona č.35/2005.Krajský úrad v Prešove vydal 1.7.2005 pod č.2005/07670/02/Cm rozhodnutie, v ktorom registruje od 1.7.2005 pod č.OVVS-116/2005 – NO neziskovú organizáciu poskytujúcu všeobecne prospešné služby s názvom Poliklinika Sabinov, n. o., sídlo ul. SNP 1, 083 01 Sabinov. Rozhodnutím PSK zo dňa 30.6.2005 č.4282/2005/OZ-ORU bolo poliklinike vydané povolenie na poskytovanie zdravotnej starostlivosti v rozsahu zabezpečovanom príspevkovou organizáciou.

Orgány spoločnosti

Orgány neziskovej organizácie sú:

- správna rada
- riaditeľ
- dozorná rada

Správna rada od roku 2021 pracovala v tomto zložení: MUDr. Igor Niroda predseda- ako zástupca polikliniky, Mgr. Eva Motýľová, Mgr. Alžbeta Šoltisová, Mgr. Miroslav Kovalík, Stanislav Vaňo, ako delegovaní zástupcovia zakladateľa. MUDr. František Smrek, MUDr. Jurij Chudov ako zástupcovia polikliniky.

Dozorná rada v roku 2021 pracovala v tomto zložení: Ing.Marek Hrabčák, PhD a Ing.Radoslav Ernst ako zástupcovia zakladateľa a Miroslav Knut ako zástupca zamestnancov polikliniky.

Organizačná štruktúra

Organizačná štruktúra Polikliniky Sabinov, n. o. je upravená Organizačným poriadkom. Organizačne sa Poliklinika Sabinov, n. o. člení na oddelenia alebo ambulancie, ktoré majú svojich vedúcich pracovníkov. Ich nadriadeným je riaditeľ Polikliniky Sabinov, n. o.

a) Spoločné vyšetrovacie a liečebné zložky (SVaLZ)

Centrálny RTG + zubný RTG

FRO (balneológia a liečebná rehabilitácia)

Mamografia

b) Odborné ambulancie:

- ambulancia vnútorného lekárstva
- endokrinologická ambulancia
 - táto ambulancia zastrešuje aj špecializované zdravotnícke zariadenie **interný** denný stacionár pre dospelých
- fyziatrcko-rehabilitačná ambulancia
- chirurgická ambulancia
- psychiatrická ambulancia
- hematologická ambulancia
- ambulancia pediatickej kardiológie

c) iné ambulancie

- Ambulancia pevnej ambulantnej pohotovostnej služby pre dospelých
- Ambulancia pevnej ambulantnej pohotovostnej služby pre deti a dorast

d) ambulancie dopravnej zdravotnej služby v počte 7

e) Poliklinická lekáreň

f) mobilné odberové miesto na antigénové testovanie

g) vakcinačné centrum

h) výjazdová očkovacia služba pri vakcinačnom centre polikliniky

i) nezdravotnícka činnosť – oddelenie THP

Poliklinika Sabinov, n. o. zabezpečuje okrem uvedených činností aj správu, údržbu budov, servis IKT a podnájom priestorov pre neštátne zdravotnícke zariadenia v počte 28, zároveň poskytuje služby kopírovania a prevádzkuje centrálnu pokladňu, ďalej sú to služby bufetu v počte 1, v prípade mimoriadnych situácií aká bola v roku 2021 spolupracuje s mestom, obcami a krízovým štábom okresu Sabinov (plošné testovanie obyvateľov mesta a okresu Sabinov).

Priemerný počet zamestnancov v roku 2021 vo FO :**63**..

Počet vedúcich zamestnancov v roku 2021 vo FO:**6**.....

Ekonomika, finančná situácia spoločnosti a celkové zhodnotenie

Na hospodárenie a ekonomiku polikliniky v roku 2021 vplývalo množstvo faktorov:

- Opatrenia vlády počas opakujúcich sa lockdownov, vrátane opatrení hlavného hygienika a RÚVZ
- Nálada obyvateľstva a starostlivosť o svoje zdravie počas pandémie, strach z pandémie COVID-19, strach z očkovania, covid automat, výsledkom čoho je pokles návštev u lekára v niektorých segmentoch ale aj nárast testovania a očkovania
- Zdravotné poisťovne a ich reakcia na pandémiu COVID-19, (zafinancovanie očkovania zdravotnými poisťovňami, financovanie plošného testovania obcí vládou SR, financovanie testovania MZ SR)
- Manažérsky prístup polikliniky a reakcia na pandémiu (očkovanie, vznik vakcinačného centra vrátane výjazdovej očkovacej služby, plošné testovanie obcí, testovanie podnikov, testovanie v mobilnom odberovom mieste-MOM) aktívna spolupráca polikliniky s MZ SR a inými, PSK, Mestom Sabinov a obcami okresu Sabinov vrátane obcí z iných okresov, aktívna spolupráca s RÚVZ, zdravotnými poisťovňami ...

Rok 2021 bol pre Polikliniku Sabinov, n. o. druhým a mimoriadne ťažkým rokom poznačeným pandemiou COVID-19. Z hľadiska množstva zdravotných výkonov na zdravotných ambulanciách polikliniky rok 2021 bol efektívnejší ako predchádzajúci rok 2020. Pokles zaznamenávame len u výkonov v spoločných vyšetrovacích a liečebných zložkách polikliniky (RTG, rehabilitácia)

a v niektorých špecializovaných ambulanciách a ambulanciách dopravnej zdravotnej služby. Treba povedať, že všetky ambulancie polikliniky pracovali počas roka v normálnom režime, okrem ambulancie pevnej ambulancie služby pre deti a dospelých, kde bol filter pred vstupom na tieto ambulancie. Nedošlo k obmedzeniu alebo uzavretiu prevádzky špecializovaných ambulancií. V prípade nutnosti, resp. požiadavky boli aj pacienti pozitívni na COVID-19 prevážaní sanitnými vozidlami polikliniky. Začiatok roka 2021 sa niesol v znamení plošného testovania obyvateľstva, kde štát svoju kompetenciu testovania z roku 2020 preniesol na obce a mestá. V okrese Sabinov sa tejto úlohy v spolupráci s Mestom Sabinov, RÚVZ Prešov, OÚ Sabinov a niektorými obcami zhostila poliklinika, ktorá cez svoje mobilné odberné miesto vykonávala a vykazovala plošné testovanie v obciach okresu Sabinov (Sabinov, Lipany, Ostrovany, Ražňany, Pečovská Nová Ves a ďalšie). Plošné testovanie obcí okresu Sabinov trvalo od januára 2021 do mája 2021 pod dohľadom OÚ Sabinov a v spomínanom období bolo vykonaných cca 85 tis. AG testov, mimo testovania v ostatných mobilných odberných miestach okresu Sabinov. Vo februári 2021 po dohode s Ministerstvom zdravotníctva SR a podpisom zmluvy na dodávku vakcíny od Moderna poliklinika zriadila a sprevádzkovala v priestoroch suterénu hlavnej budovy dňa 12.2.2021 vakcinačné centrum na očkovanie obyvateľstva vakcínou od spoločnosti Moderna. Vakcinácia občanov v poliklinike touto vakcínou prebiehala celý minulý rok, kde bolo podaných cca 29 tis. dávok tejto vakcíny. Vakcinácia zahŕňala nielen podávanie vakcín, ale aj objednávanie vakcín cez MZ SR a PSK, koordináciu domovov sociálnych služieb s PSK, plánovanie, systém skladovania, vykazovanie na MZ SR, NCZI a iných systémov, riešenie problémov, riešenie expirácie vakcín a iné administratívne činnosti). Od mája 2021 z dôvodu nízkeho záujmu o očkovanie na celom Slovensku došlo k podpisu zmluvy medzi poliklinikou a MZ SR na dodávku vakcíny od spoločnosti Pfizer, kde sa poliklinika zaviazala vytvoriť až 3 výjazdové očkovačie tímy pre okres Sabinov vrátane ďalších okresov a podľa dopytu. Touto službou poliklinika v spolupráci so spoločnosťou Emed s r.o. od mája do decembra 2021 podala v obciach okresu Sabinov, Prešov, Levoča, Stará Ľubovňa, Košice, Moldava cca 27 tis. dávok vakcíny Pfizer. Po záujme obyvateľstva o jednodávkovú vakcínu Janssen poliklinika podpísala v novembri 2021 s MZ SR zmluvu na dodávku jednodávkovej vakcíny od spoločnosti Janssen. Poliklinika cez výjazdovú očkovačiu službu podala do konca roka 2021 cca 2 tis. dávok tejto vakcíny. Na základe výsledkov testovania a očkovania v okrese Sabinov a iných MZ SR rozhodlo, že Poliklinika Sabinov, n. o. sa v auguste 2021 stala subjektom hospodárskej mobilizácie pre testovanie AG testami a očkovanie obyvateľstva, čo svedčí o význame Polikliniky Sabinov, n. o. v boji s pandémiou COVID-19. MZ SR vypovedalo v júni 2021 zmluvu na dotáciu AG testovania v mobilnom odbernom mieste a prestalo finančne podporovať poliklinické MOM. Aj po tomto období, t.j. v letných mesiacoch poliklinika naďalej prevádzkovala MOM pri poliklinike, avšak poplatky za AG vyberala od

občanov (od 7 €, neskôr 5 €). V septembri 2021 poliklinika po dohode s NCZI, MZ SR cez spoločnosť MEDIREX, a.s. zabezpečovala v MOM aj testovanie PCR testami. Poliklinika okrem spomínaných nových činností pracovala aj na plánovaných činnostiach stanovených pre rok 2022. Z hľadiska opráv to boli oprava fasády a balkóna hlavnej budovy polikliniky v sume 2 tis. €, prístrešok k MOM v sume 3 tis. €, revitalizácia parku pri poliklinike v sume cca 5 tis. €, nákup ojazdeného sanitného vozidla v sume 3 tis. €, parný sterilizátor pre chirurgiu v sume 2 tis. €, záložný hybridný menič do vakcinačného centra 3 tis.€, priestory vrátane vybavenia pre vakcinačné centrum 4 tis. €, rehabilitačný prístroj VAS 07 BF 5 tis. €, elektroterapeutický prístroj pre rehabilitáciu v sume 2 tis. €, projektová dokumentácia pre prístavbu 2 ambulancií v sume 6 tis.€, výpočtová technika 3 tis. €, oprava a nové interiérové lavičky 2 tis. €. a ďalšie. V roku 2021 sa podarilo zazmluvniť v poisťovni Dôvera a Union zdravotné výkony na novovzniknutých hematologickej a kardiologickej ambulancii. Štát cez Úrad práce podporil polikliniku dotovaním pracovných miezd (MOM, vakcinačné centrum a iné) v celkovej sume 16 tis. € za rok 2021. MF SR podporilo polikliniku v roku 2021 odmenami pre zdravotníkov v sume 21 tis. €. Poliklinika Sabinov, n. o. sa uchádzala o projekt tzv. covidovej ambulancie (epidemiologickej), ktorý bol na konci roka 2021 podporený MIRRaI SR v sume 44 tis. €. Realizácia tohto projektu ostáva v zmysle zmluvy č.1557/2021 o poskytnutí dotácie s podmienkou otvorenia najneskôr 31.3.2022, čo bude z časového hľadiska mimoriadne náročné. COOP Jednota podporil projekt polikliniky na revitalizácie parku pri poliklinike v sume 6 tis. €, z ktorej časť (nové lavičky) bude realizovaná v roku 2022. V roku 2021 poliklinika ešte realizovala VO na obstaranie RTG žiariča, ktorý je po životnosti (od roku 2013), avšak zatiaľ funkčne využívaný na centrálnom RTG. V prípade jeho poruchy, resp. nefunkčnosti bude možné ihneď zakúpiť nový RTG žiarič z vlastných zdrojov.

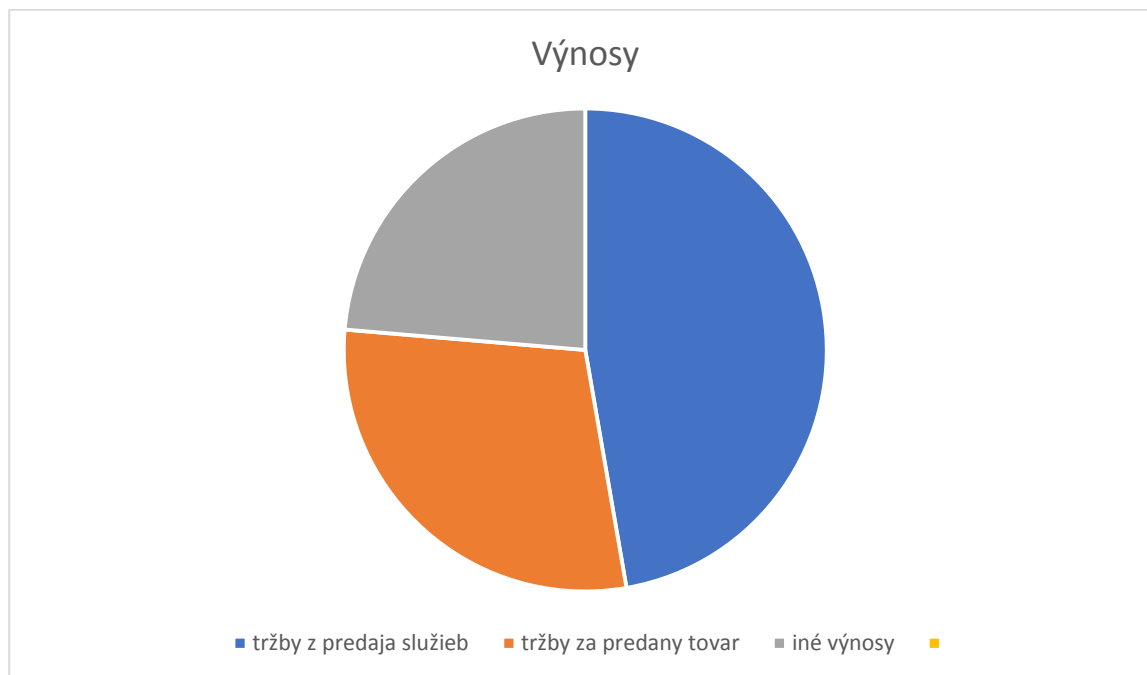
Prvýkrát za sledované obdobie polikliniky, hlavná činnosť – poskytovanie zdravotnej starostlivosti ako celok je ziskovou činnosťou z dôvodu, že do tejto činnosti boli zahrnuté aj vakcinácia a testovanie, ktoré boli preplácané z verejného zdravotného poistenia, prípadne MZ SR, alebo poplatkami od pacientov. Podľa analytickej evidencie z účtovníctva, resp. jeho jednotlivých stredísk pod stratovými činnosťami vykazujeme nezdravotnícku činnosť (celý úsek THP vrátane strediska nerozlíšených nákladov), stratové sú aj niektoré zdravotné ambulancie – strediská (interná amb. vrátane stacionára, chirurgia, psychiatria Lipany, hematológia). Treba pripomenúť, že tieto ambulancie zas prispievajú k zvyšovaniu výkonov v poliklinickej lekárni. Stratovou činnosťou sú ambulancie dopravnej zdravotnej služby vrátane dispečingu. Hlavným dôvodom vykazanej straty v doprave je menej pacientov prevážajúcich sa v sanitkách - ambulanciách dopravnej zdravotnej služby hlavne z dôvodu pandémie, stratu dopravy zvyšujú aj

náklady na PHL, údržbu a hlavne náklady na mzdy a odvody vodičov, vrátane dispečerov. Ďalším dôvodom straty a poklesu počtu pacientov je komfort pacientov, trpezlivosť a nezáujem o čakanie, preto časť pacientov využíva napr. taxislužbu, alebo dovoz a odvoz vlastnými vozidlami. To neplatí cez víkendy, vo večerných a nočných hodinách, keď poliklinika na rozdiel od iných dopravcov v regióne túto stratovú službu bez spoluúčasti pacientov a nízkeho ohodnotenia zdravotných poisťovní naďalej prevádzkuje v súčinnosti s FNŠP Prešov. Strata z týchto horeuvedených činnosti je kompenzovaná ziskom z lekárne, prípadne z iných ziskových činnosti a ambulancií polikliniky.

Hospodársky výsledok neziskovej organizácie za účtovné obdobie k 31.12.2021 po zdanení je zisk v objeme 88 839,38 €. Oproti obdobiu k 31.12.2020 je zisk vyšší o 87 749,00 €, pretože minuloročný zisk bol v objeme 1 090,38 €. Výnosy oproti predchádzajúcemu obdobiu minulého roka sú vyššie o 1 748 253,86 € a dosiahli objem 4 294 761,77 €. Z hodnotenia úrovne a štruktúry výnosov vyplýva, že na výnosoch sa najväčšou mierou podieľali tržby z predaja služieb vo výške 2 030 009,18 € a tržby za predaný tovar v sume 1 249 045,51 €. U tržieb za predaj služieb polikliniky, t.j. služieb z poskytovania zdravotnej starostlivosti sme zaznamenali oproti minulému roku nárast o cca 63% a u tržieb z predaja tovaru sme tiež zaznamenali nárast o cca 8 %. Tržbami z predaja služieb sú tržby za vlastné výkony - výkony lekárov pre poistencov zdravotných poisťovní aj výkony v doprave-výkony za prevozy poistencov, keďže dopravná zdravotná služba sa stala zdravotníckym zariadením, zároveň aj tržby súvisiace s testovaním a vakcináciou. Tržby za predaný tovar tvoria tržby za predaj liekov v poliklinickej lekární. Z doleuvedeného grafu je zrejmé, že aj poliklinická lekáreň je významným zdrojom výnosov polikliniky, podnájom priestorov neštátnym lekárom a iným subjektom a kopírovanie, vrátane ostatných výnosov a dotácii sú v grafe pod inými výnosmi polikliniky a predstavujú menší podiel na celkových výnosoch polikliniky.

V roku 2021 sa výraznou mierou na výške výnosov v hodnote: 847 074,40 € podieľali prijaté dary-vakcíny od MZ SR, ktoré v tomto období poliklinika aj spotrebovala a v grafe sú súčasťou iných výnosov.

Graf výnosov

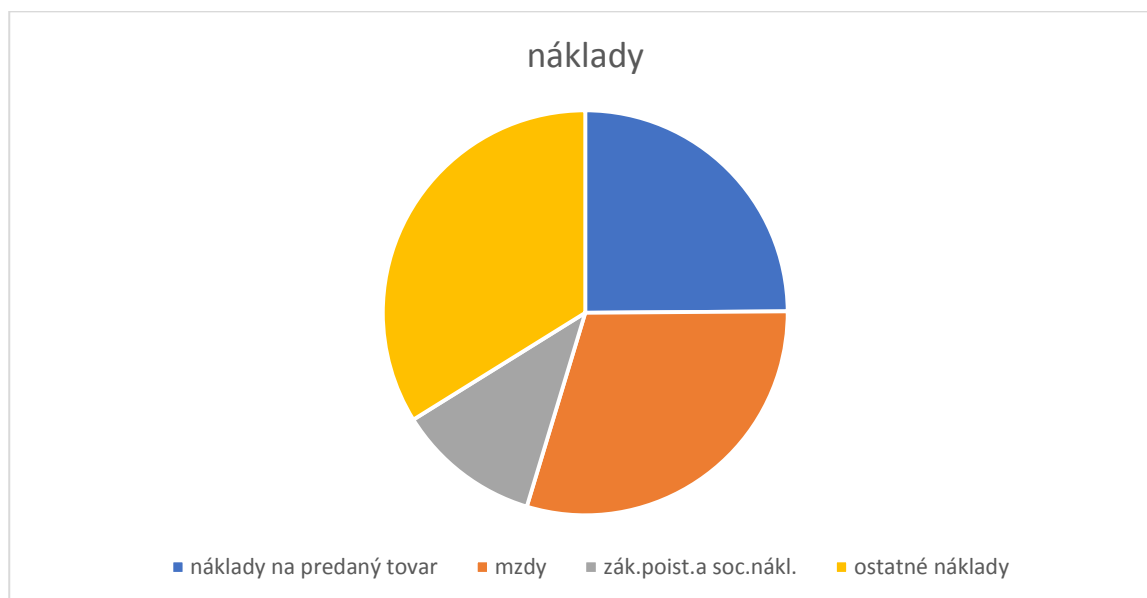


Z hľadiska financovania polikliniky rozlišujeme výnosy od zdravotných poisťovní v sume 2 223 113,44 €, výnosy od MZ SR za prevádzku (MOM – testovanie AG testami) 109 820,87 €, výnosy od Medirex (MOM PCR testovanie) v sume 62 272 €, výnosy od obecných úradov na plošné testovanie 147.587,48 €, výnosy z MZ SR na projekt covidovej ambulancie 44 280 €, výnosy z ÚP-dotácie na vytvorenie pracovných miest v sume 16 780,79 €, výnosy-poplatky od o pacientov za AG testovanie v sume 88 931 € a iné (podnájom ,ostatné, predaj liekov v lekárni, kopírovanie, poplatky) v sume 647 329,90 €

Náklady za rok 2021 dosiahli objem 4 196 654,90 € a boli v porovnaní s r. 2020 vyššie o 1 661 255,85 €. Výrazný nárast okrem iných sme zaznamenali v nákladoch za spotrebu materiálu. Túto položku ovplyvnila hlavne spotreba darovaných vakcín od MZ SR vo výške: 847 074,40 €. Zvýšenie sme zaznamenali aj v spotrebe energie, v položke za predaný tovar, opravách, cestovnom, ale hlavne v mzdových nákladoch, vrátane zákonného a sociálneho poistenia súvisiacich predovšetkým s činnosťou mobilného odberového miesta a hlavne novovzniknutého vakcinačného centra a výjazdovej očkovacej služby polikliniky (nárast pracovníkov). V grafe sú najväčšími položkami okrem mzdových nákladov vo výške 1 249 600,15 €, zákonného poistenia a sociálnych nákladov vo výške 482 112,86 €, nákladov na

predaný tovar v sume 1 044 390,82 € ostatné náklady, kde sme zahrnuli aj spotreba materiálu vo výške 977 572,21 €. Kvôli jeho prehľadnosti sme do ostatných nákladov zahrnuli spolu ostatné služby, energie, opravy, iné náklady a odpisy.

Graf nákladov



Voči poliklinike v súčasnosti nie je vedený žiadny súdny spor, v súčasnosti prebieha trestné stíhanie v prípade poškodenia zdravia pacienta - úrazu vezúceho sa v sanitke z novembra 2021, ktoré je prerušené. Centrum integrovanej zdravotnej starostlivosti Sabinov, n. o. podalo žiadosť o nenávratný finančný príspevok na výstavbu centra (zdravotného strediska) pri poliklinike, ktorá bola v roku 2021 zamietnutá. Mesto a poliklinika tak pravdepodobne prišli o väčšiu investíciu do zdravotníctva, ktorá mohla byť financovaná z prostriedkov EÚ.

Stav pohľadávok:

Pohľadávky v €	31.12.2018	31.12.2019	31.12.2020	31.12.2021
- VŠZP Prešov	117 563,20	183 116,85	175 973,81	289 573,62
-ostatné zdravotn.poišť.	62 013,35	43 654,93	39 770,63	81 066,47
-ostatné pohľadávky	11 277,37	14 680,33	37 540,70	49 456,22
Pohľadávky spolu:	190 853 92	241 452,11	253 285,14	420 096,31
Opravné položky	- 2 956,95	- 2 956,95	- 2 956,95	-2 956,95

Celkový objem pohľadávok v predchádzajúcich rokoch rástol vplyvom nárastu tržieb. Za rok 2021 došlo k výraznému nárastu pohľadávok vplyvom rastu tržieb súvisiacich s novými činnosťami polikliniky. Horeuvedená tabuľka ukazuje rozdelenie pohľadávok polikliniky podľa objemu a zdravotných poisťovní. Najväčší vplyv na objem má Všeobecná zdravotná poisťovňa so svojim poistným kmeňom. Pandémia COVID-19 ovplyvnila aj pohľadávky voči ostatným zdravotným poisťovňam. Pohľadávky po lehote splatnosti sú v objeme 4 862,98 €.

Stav záväzkov

Stav záväzkov k:	31.12.2018	31.12.2019	31.12.2020	31.12.2021
Cudzie zdroje v €:	410 332,10	413 018,52	411 852,15	632 319,06
Rezervy zákonné	11 783,53	29 953,88	30 484,31	113 748,00
Dlhodobé záväzky	22 727,19	27 200,22	43 187,65	28 414,67
Krátkodobé záväzky	375 821,38	355 864,42	338 180,19	490 156,39
-z toho z obchod.činnosti	271 276,62	271 186,57	234 643 03	271 241,44
-záväzky voči zam.	55 112,21	45 977,04	53 870,28	116 284,69
-zúčt. s ištít.soc.zabezp.	35 797,95	29 787,64	35 123 04	76 615,21
-daňové záväzky	13 634,60	8 913,17	14 543,84	26 015,05
Bankové úvery	0	0	0	0
Prechodné účty pasívne	389 819,11	323 663,11	336 682,11	295 996,83
-z toho výnosy bud.obd.	389 819,11	323 663,11	336 682,11	295 996,83

Celkový objem cudzích zdrojov je v porovnaní s rovnakým obdobím minulého roka vyšší o 220 466,91 €. K zvýšeniu došlo vo všetkých položkách s výnimkou dlhodobých záväzkov a prechodných účtov pasívnych. Prechodné účty pasívne Účet 384 – Výnosy budúcich období tvoria hlavne dotácie z prostriedkov ŠR, EÚ a mesta Sabinov na projekt „Modernizácia Polikliniky Sabinov, n. o., ktoré nie sú súčasťou záväzkov polikliniky, ďalej dotácia z MIRRaI SR. Táto dotácia

v roku 2021 navýšila túto položku v účtovníctve, avšak zároveň dochádza aj k znižovaniu prechodných účtov z dôvodu odpisovania. Nie sú súčasťou cudzích zdrojov-závazkov, keďže ich poliklinika nemusí vrátiť. K zvýšeniu záväzkov došlo v rezervách a daňových záväzkoch. Poliklinika v roku 2021 navyšovala počty zamestnancov vo vakcinačnom centre a mobilnom odbornom mieste. Aj táto skutočnosť ako aj navýšenie odmien zamestnancov malo výrazný vplyv na vyššie záväzky voči zamestnancom a inštitúciám sociálneho zabezpečenia.

Testovanie a vakcinácia mali významný vplyv na celkové hospodárenie polikliniky.

Súvaha neziskovej organizácie k 31.12.2021

021	Stavby	247 335,57	321	Dodávateľia	271 241,44
022	Samost.HV a súbory	90 067,12	323	Krátkodobé rezervy	113 748,00
023	Dopravné prostriedky	68 364,37	331	Zamestnanci	116 284,69
42	Obstaranie dlhod. HM	6 400,00	336	Zúčtov. so SP a ZP	76 615,21
61	Podielové CP a vklady	100,00	341	Daňové záväzky	26 015,05
112	Materiál na sklade	6 387,94	384	Výnosy bud. období	295 996,83
132	Tovar	108 127,36	411	Základné imanie	103 361,16
211	Pokladnica	5 613,86	421	Rezervný fond	60 614,31
221	Bankové účty	231 595,16	428	Nevysp. HV MR	0
311	Odberatelia	375 012,91	472	Záväzky so SF	14 982,59
315	Ostatné pohľadávky	42 126,45	474	Záväzky z nájmu	13 368,06
381	Náklady bud. období	0	479	Ost. dlhod. záväzky	64,02
				Hospodársky výsledok	88 839,38
	Aktíva spolu	1 181 130,74		Pasíva spolu	1 181 130,74

Zo súvahy vyplýva, že aktíva, alebo majetok polikliniky je v objeme 1 181 130,74 € a je vyšší oproti roku 2020 o 268 621,01 €. Navýšený je hlavne v položkách tovar, bankové účty a odberatelia, čo bolo ovplyvnené nárastom činností. Pokles nastal v položkách stavby, samostatné hnutelné veci a dopravné prostriedky, čo súvisí s ich odpisovaním. V aktívach polikliniky je vedený len ten majetok, ktorý poliklinika nadobudla vlastnou činnosťou, prípadne rôznymi projektami, úvermi alebo dotáciami. Budovy a pozemky má poliklinika v prenájme od mesta Sabinov v zmysle nájomnej zmluvy, a teda sú v účtovníctve mesta. Pod stavbami a samostatnými HV a súbormi máme len

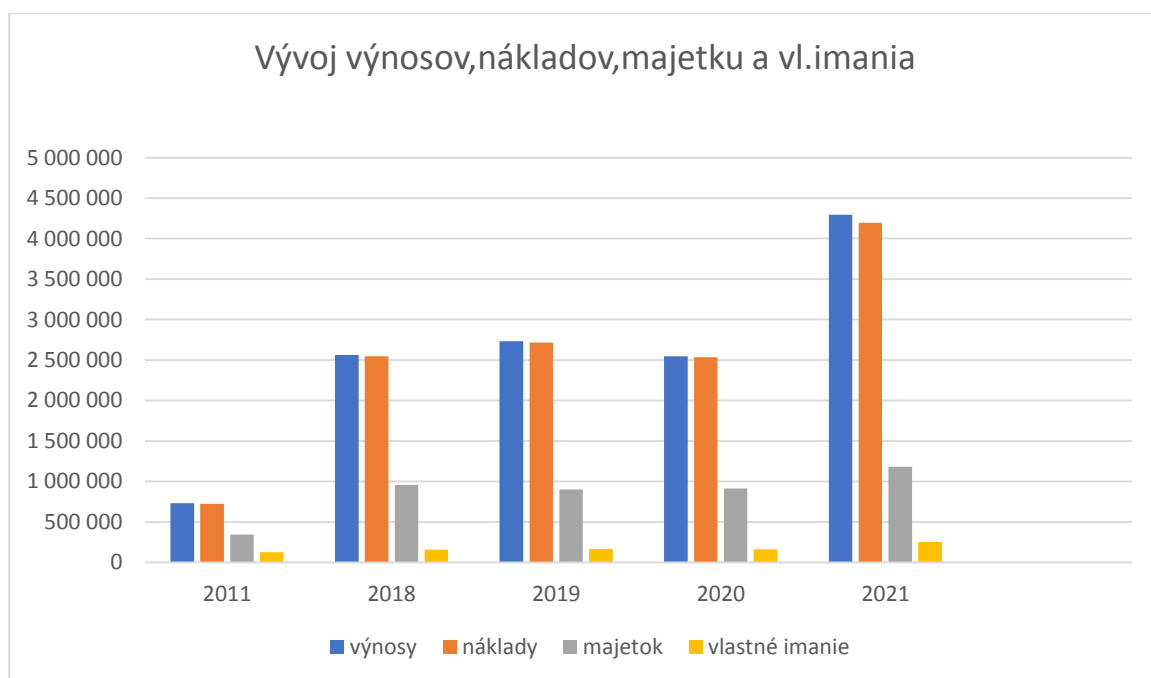
poliklinickú lekárňu, prístavbu-bezbariérovú spojovaciu chodbu medzi budovami a rekonštrukciu-modernizáciu budov z projektu EÚ financovaného v roku 2012-2013. Dopravné prostriedky tvoria sanitné vozidlá, vrátane osobného motorového vozidla.. Materiál tvoria zásoby zdravotníckych potrieb pre potreby ambulancií. Pod položkou tovar rozumieme zásoby liekov na sklade v lekárni. Pasíva polikliniky predstavujú zdroje krytia majetku, ktoré sú buď vlastné alebo cudzie. Cudzie zdroje sú podrobne rozpísané aj s komentárom v predchádzajúcej tabuľke o stave záväzkov. Priaznivý za sledované obdobie je vývoj vlastných zdrojov v ďalšej tabuľke ekonomických ukazovateľov vrátane následného grafu.

Tabuľka ekonomických ukazovateľov hospodárenia neziskovej organizácie

Ukazovateľ	Merná jedn.	2011	2018	2019	2020	2021
Výnosy	€	732 980,28	2 561 856,49	2 732 501,87	2 546 507,91	4 294 761,77
Náklady	€	722 493,61	2 546 415,35	2 716 738,19	2 535 399,05	4 196 654,90
Výsledok hospodárenia po zdanení	€	10 255,08	7 912,06	9 463,30	1 090,38	88 839,38
Majetok celkom	€	342 553,43	956 948,36	901 030,02	912 509,73	1 181 130,74
Z toho: obežný	€	236 692,65	433 725,49	428 060,45	416 371,35	768 863,68
Vlastné imanie	€	127 023,40	156 797,15	164 348,39	163 975,47	252 814,85
Záväzky (bez prechod.)	€	94 207,94	410 332,10	413 018,52	411 852,15	632 319,06
Pohľadávky	€	132 295,21	190 853,92	238 495,16	250 328,19	417 139,36
Bežná likvidita I. st.		1,36	0,45	0,32	0,22	0,48
Likvidita II. Stupňa		3,1	0,96	0,99	0,96	1,33
Likvidita III. Stupňa		3,11	1,38	1,20	1,23	1,57
Priemerná doba obratu pohľadávok	Dni	65,88	27,19	32,25	35,88	35,45
Priemerná doba obratu záväzkov	Dni	46,91	58,46	55,17	59,03	53,74
Celková zadlženosť	%	23,43	42,88	45,89	45,13	53,54
Vlastné financovanie	%	0,37	16,39	18,26	17,96	21,4

Rentabilita nákladov	%	1,42	0,31	0,35	0,04	2,12
Rentabilita tržieb	%	1,40	0,31	0,35	0,04	2,07
Čistý pracovný kapitál	€	160 644,72	57 904,11	72 196,03	78 191,16	278 707,29

Tabuľka ekonomických ukazovateľov je spracovaná za obdobie rokov 2011 až 2021. Tieto roky porovnávame z dôvodu preukázateľnosti nárastu majetku polikliniky od doby čerpania prostriedkov EÚ na modernizáciu polikliniky. Nezisková organizácia za uvedené roky výrazne zhodnotila majetok, ktorý má v prenájme od mesta vrátane svojho nadobudnutého majetku. Nárast majetku podľa horeuvedenej tabuľky mal stúpajúci trend z dôvodu čerpania prostriedkov EÚ na modernizáciu polikliniky v roku 2012-2013 (investície do budov a zdravotníckej techniky, vrátane IKT). Hodnota budov polikliniky v účtovníctve mesta je nižšia ako je cena trhovú alebo reálnu. Tá je ovplyvnená nielen záujmom, dopytom ale aj dlhodobou ziskovosťou spoločnosti. Podľa horeuvedenej tabuľky aj následného grafu v posledných rokoch dochádza k jeho nárastu majetku a výrazne v roku 2021. Hore uvedený prehľad vrátane grafu dokumentuje aj každoročný nárast výnosov polikliniky, ktorý sa v roku 2020 vplyvom pandémie zastavil, a v roku 2021 opäť došlo k jeho nárastu. Tabuľka sleduje aj ziskovosť v hospodárení, ktorá od vzniku neziskovej organizácie je stabilná, v roku 2021 vplyvom výkonov za testovanie a vakcínovanie zaznamenávame jej vysoký rast. Ziskovosť neziskovej organizácie ale nie je najdôležitejší a podstatný údaj o spoločnosti, spolu s ukazovateľmi likvidity a čistého pracovného kapitálu poukazujú na skutočnosť, že nezisková organizácia nemá problémy so splácaním svojich záväzkov. Obežný majetok polikliniky je vyšší ako krátkodobé záväzky, t. z., že z časti dlhodobých, resp. iných zdrojov poliklinika vykrýva trvalú potrebu zásob liekov v lekárni. Hospodárenie je dôležité, ale najpodstatnejším pre polikliniku je poskytovanie služieb, t. j. poskytovanie zdravotnej starostlivosti vlastnou činnosťou a vytváranie podmienok iným zdravotníckym zariadeniam v poliklinike, ktoré sa každým rokom rozširuje o nové ambulancie. Ekonomické ukazovatele charakterizujú finančnú stabilitu a samostatnosť zdravotníckeho zariadenia.



Prehľad o peňažných príjmoch a výdavkoch za rok 2021 v členení podľa zdrojov

PRÍJMY - ZDROJ:	€	VÝDAVKY - ZDROJ:	€
1110 Transfery zo ŠR, ÚP	75 943,97	1110 Transfery so ŠR, ÚP	10 369,97
131J Transfer ŠR -15%	0	131J Transfer ŠR -15%	0
1AC1 Transfer ESF - 85%	13 769,94	1AC1 Transfer ESF - 85%	13 769,94
1AC2 Transfer IPZ 37,03%	580,76	1AC2 Transfer IPZ 37,03%	580,76
3AC1 Transfer ESF 85%	0	3AC1 Transfer ESF 85%	0
72a Od ostatných NO, nadácií	0	72a Od ostatných NO, nadácií	0
72c Transfer z rozpočtu obce	0	72c Transfer z rozpočtu obce	0
Zdroj 41- Ostatné príjmy- vlastné zdroje		Zdroj 41- Ostatné výdavky vlastné zdroje	
212003- z pren. budov, ...	44 262,31	610- mzdy, platy...	941 943,54
223001- za predaj výrob., tov.	3 255 515,07	620- poisťné a prís. do poisť.	370 079,30
223003- za stravné	-	631- cestovné náhrady	1 515,90
223004- za prebyt. hn. majetok	0	632- energie, voda, komunik.	59 532,85
242000- z vkladov (úroky)	1,0	633- materiál	1 173 279,63
292006- z náhrad poisť. plnenia	114,77	634- dopravné	55 071,08

292012- z dobropisov (dod. fa)	40 056,22	635- rutinná a štand. údržba	5 605,65
292017 – z vrátiek	241,34	636- nájomné za nájom	9 183,93
292027- iné (napr. 2% , SF)	14 289,02	637- služby	610 833,46
453000- zost. prostr. z pred. r.	75 014,12	640- bežné transf.-ND, odch.	2 920,08
		700- kapitálové výdavky	14 621,32
		800–výdavky transakcií - leasing	13 272,09
SPOLU:	3 519 788,52	SPOLU:	3 282 579,50

Celkový rozdiel príjmov a výdavkov je v prospech príjmov: 237 209,02 €

Prehľad čerpania kapitálových výdavkov pol. RK 700 v členení podľa zdrojov financovania

Zdroj 41 – vlastné zdroje	2 100,00 € REBOX PHYSIO 3 - rehabilitačný prístroj
	1 970,32 € AUTOKLAV PREMIUM LINE-chirurg. ambulancia
	4 705,00 € VAS 07 BF STRONG-rehabilitačný prístroj
	3 066,00 € Kúpa ojazdeného sanitného MV
	2 780,00 € Záložný hybridný menič-vakcinačné centrum

Spolu kapitálové výdavky vlastné zdroje: 14 621,32 €

Príjmy -vysvetlenie

Zdroj 111O – zo štátneho rozpočtu 75 943,97 € :

2 430,09 €	príspevok z ÚP na tvorbu prac. miest
7 939,88 €	príspevok MZ SR na zriadenie výjazd. očk. služby
21 294,00 €	príspevok MZ SR pre zdrav. pracovníkov počas pandémie COVID-u (vo výdavk. až v r.2022)
44 280,00 €	regionálny príspevok na zriadenie COVID-ambulancie (vo výdavk. až v r. 2022)

Zdroj 1AC1- 13 769,94 € príspevok z ÚP na tvorbu prac.miest

1AC2- 580,76 € príspevok z ÚP na tvorbu prac.miest

Príjmy neziskovej organizácie sleduje poliklinika podľa rozpočtovej klasifikácie a hore uvedených rozpočtových položiek a zdrojov. Najväčším príjmom polikliniky sú príjmy v rozpočtovej položke 223001 za predaj výrobkov, tovarov a služieb vo výške 3 255 515,07 €. Súčasťou uvedenej položky je príjem za predaj liekov v lekárni a za poskytovanie zdravotníckych služieb.

Príjmy v analytickej evidencii príjmov nie sú ďalej členené na strediská, ale sú evidované na bankovom účte všetky spolu a podľa hore uvedeného členenia rozpočtových položiek. Výdavky rovnako ako aj príjmy sleduje poliklinika podľa rozpočtových položiek, ale tie sú ďalej členené podľa funkčnej klasifikácie na a) lekáreň, b) APS pre dospelých a deti c) špecializovanú ambulatnú

starostlivosť (ambulancie, nerozlíšené výdavky, výdavky na HTS, neštátne ambulancie), d) inú ambulatnú starostlivosť –RTG a doprava. Podľa hore uvedeného prehľadu príjmov a výdavkov poliklinika v roku 2021 mala reálne príjmy (bez zostatku prostriedkov z minulých rokov) vo výške 3 444 774,40 € a výdavky vo výške 3 282 579,50 €.

Sociálny fond 2021

Tvorba a čerpanie sociálneho fondu v roku 2021 v € bolo nasledovné:

Počiatkový stav fondu k 1.1.2021	16 559,74
Prírastky fondu	14 247,45
Úbytky fondu	15 824,60
Zostatok fondu k 31.12.2021	14 982,59

Zo sociálneho fondu boli čerpané finančné prostriedky na stravovanie zamestnancov a zdravotné benefity.

Rezervný fond 2021

Účtovný stav k 31.12.2021: 60 614,31 €

Rozdelenie zisku za rok 2021 v €

Výsledok hospodárenia	88 839,38
Prídel do rezervného fondu	88 000,00
Prídel do sociálneho fondu	839,38

Ďalší rozvoj polikliniky

V ďalšom období roku 2022 cieľom polikliniky bude

- **Zabezpečiť dodatočné ďalšie zdroje potrebné do polikliniky či už z fondov EÚ, ale aj Mesta Sabinov**
- **Zabezpečiť kvalitnú zdravotnú starostlivosť v existujúcich špecializovaných ambulanciách polikliniky**
- **Pokúsiť sa o sprevádzkovanie novej samostatnej epidemiologickej-covidovej ambulancie pre pacientov s pozitívnym testom na COVID-19, prípadne jeho variantov**
- **Udržať na poliklinike APS pre deti a dospelých, ktorá nadobúda väčší význam v primárnej zdravotnej starostlivosti pri úbytku všeobecných lekárov v okrese Sabinov, ktorý bude pokračovať ešte niekoľko rokov**
- **Začať realizovať v spolupráci s mestom Sabinov projekt prístavby 2 ambulancií ku spojovacej chodbe medzi hlavnou budovou a prístavbou polikliniky v objeme cca 200 tis.€ pre kardiológiu a endokrinológiu, pre ktorých sú existujúce priestory nevyhovujúce**
- **S využitím fondov EU realizovať menšie projekty (hyperbarická komora na liečbu post-covidových stavov vrátane nákupu sanitného vozidla)**
- **Z vlastných zdrojov zabezpečiť spolufinancovanie projektov EU a iných, menších opráv, investícií do prístrojového vybavenia a investícií do klimatizácie**

Január 2022

Ing. Miroslav Čekan
riaditeľ